

OBJETIVO

Gerar ganhos de capital no longo prazo através de investimento em ações de empresas brasileiras listadas em bolsa, selecionadas com base em análise fundamentalista, e que se destaquem por suas perspectivas de retorno, margem de segurança e práticas de governança corporativa. Atuação pró-ativa em defesa dos interesses do fundo.

PÚBLICO ALVO

Investidores institucionais (EFPC, EAPC) e pessoas físicas.

DATA DE INÍCIO

29 de dezembro de 2010

CARACTERÍSTICAS

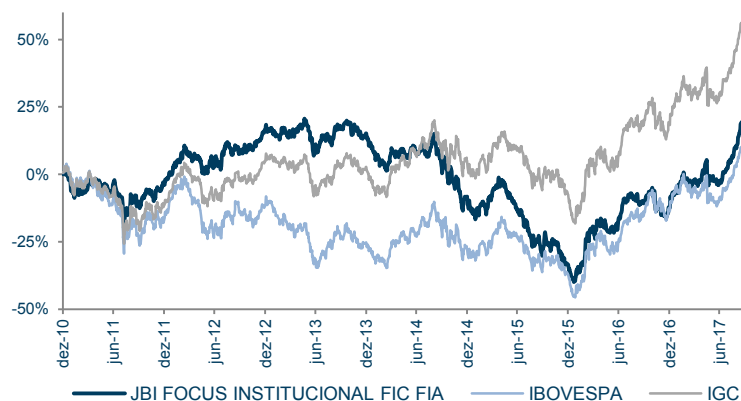
Aplicação inicial	R\$ 25 mil
Movimentação mínima	R\$ 5 mil
Saldo mínimo	R\$ 25 mil
Horário limite	14:00
Cota aplicação	D+1 (útil)
Cota resgate	D+30 (corridos)
Pagamento	D+3 (úteis) após conversão
Taxa de administração**	1,5% a.a.
Taxa de performance	20%, cobrança semestral com marca d'água
<i>Benchmark</i>	IGC - Índice de Governança Corporativa
Imposto de renda	15% sobre rendimentos, incidente no resgate

* Possibilidade de conversão em D+1 (útil) com taxa de saída de 10%. ** A taxa de administração máxima, englobando a taxa de administração acima e as taxas de administração pagas em fundos eventualmente investidos, será de 2,0% a.a.

INFORMAÇÕES COMPLEMENTARES

Gestor e Distribuidor	Jardim Botânico Investimentos (JBI) Tel: 21 2512-5574 Fax: 21 2512-5575 www.jbinvest.com.br info@jbinvest.com.br
Administrador	BNY Mellon Serviços Financeiros DTVM Tel: 21 3219-2500 Fax: 21 3219-2501 www.bnymellon.com.br/sf Serviço de Atendimento ao Cliente (SAC) sac@bnymellon.com.br Tel: 21 3219-2600 Ouvidoria ouvidoria@bnymellon.com.br Tel: 0800-7253219
Custodiante	Banco Bradesco
Auditor	Deloitte Touche Tohmatsu
Dados para aplicação	Favorecido: JBI Focus Institucional FIC FIA CNPJ: 11.403.859/0001-68 Banco: Bradesco (237) Ag. 2856-8 C/C 641.040-5
Tipo ANBIMA	Ações Livre
Bloomberg	JARDBTF BZ
ISIN	BRJBF1CTF005

RETORNO ACUMULADO



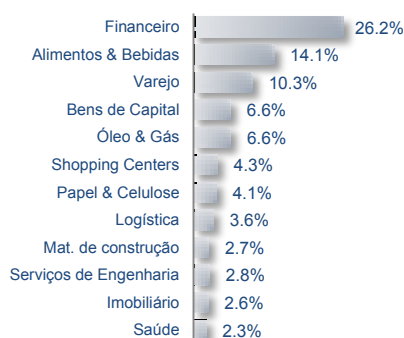
	Mês	Ano	12m	36m	60m	Início
JBI FOCUS INST.	6,4%	33,0%	30,8%	13,8%	8,5%	16,7%
IGC	4,7%	28,0%	29,2%	41,7%	56,1%	52,7%
Ibovespa	4,9%	23,4%	27,3%	37,3%	25,5%	7,7%

Média PL últimos 12m: R\$ 39,7 milhões / Total estratégia: R\$ 360,0 milhões

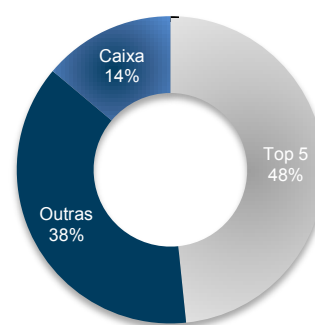
RENTABILIDADES ANUAIS

	JBI Focus Inst.	IGC	Ibovespa
2010 (desde 29/12/2010)	0,0%	0,7%	0,5%
2011	-3,4%	-12,5%	-18,1%
2012	20,5%	19,0%	7,4%
2013	-1,0%	-2,0%	-15,5%
2014	-20,4%	2,3%	-2,9%
2015	-27,3%	-12,0%	-13,3%
2016	31,8%	28,9%	38,9%
2017	33,0%	28,0%	23,4%
Anualizada	2,3%	6,5%	1,1%

ALOCAÇÃO SETORIAL



CONCENTRAÇÃO




LIQUIDEZ

Volume negociado (ADTV 6m)	% Ações
< R\$ 2 milhões	0%
De R\$ 2 a R\$ 10 milhões	14%
De R\$ 10 a R\$ 50 milhões	18%
> R\$ 50 milhões	68%

VALOR DE MERCADO

Capitalização	% Ações
Small cap (<R\$ 2bi)	9%
Mid cap	61%
Large cap (>R\$ 50bi)	31%

Este documento tem o único propósito de divulgar informações e dar transparência à gestão executada pela Jardim Botânico Partners Investimentos Ltda. Desta forma, não deve ser considerado como oferta de venda de fundos ou investimentos financeiros. Fundos de Investimentos não contam com a garantia do administrador, do gestor, de qualquer mecanismo de seguro ou Fundo Garantidor de Crédito - FGC. A rentabilidade passada não representa garantia de rentabilidade futura. Ao investidor é recomendada a leitura cuidadosa do Formulário de Informações Complementares, lâmina de informações essenciais e regulamento do fundo antes de realizar qualquer investimento. Tais documentos encontram-se disponíveis no site do administrador. Descrição do tipo Anbima disponível no Formulário de Informações Complementares. O indicador Ibovespa é mera referência econômica e não meta ou parâmetro de performance do fundo. A rentabilidade divulgada é líquida de taxa de administração e de taxa de performance e não é líquida de impostos. O fundo está sujeito a risco de perda substancial de seu patrimônio líquido em caso de eventos que acarretem o não pagamento dos ativos integrantes de sua carteira, inclusive por força de intervenção, liquidação, regime de administração temporária, falência, recuperação judicial ou extrajudicial dos emissores responsáveis pelos ativos do fundo. Dados de alocação setorial, concentração, valor de mercado e liquidez relativos ao JBI Focus Master FIA.



Signatory of:

